

בקשה לרכישת אישור כניסה ברכב לקמפוס גבעת ושינגטון לשנה"ל תשע"ז

- **כמה עולה השרות?**
עלות אישור הכניסה לשנת תשע"ז הינו 250 ₪
האישור כולל כרטיס כניסה דרך השבשבת (נמצא בשער העליון).
- **איך אני רוכש את אישור הכניסה?**
אם הנך מעוניין/ת לרכוש מנוי חניה לשנת הלימודים תשע"ז עליך להיכנס למידע אישי < אפשרויות נוספות < רכישת שרותים < רכישת מנוי חניה (**הסבר מפורט בעמודים הבאים**)
רכישת המנוי תתאפשר החל מתאריך כ"ז אלול תשע"ו, 30 ספטמבר 2016.
- **על מנת לקבל את תו הכניסה עלייך:**
 1. לפנות למשרדי קצין הביטחון - חדר מס' 5 בבניין המכללה, בימים ראשון – חמישי בין השעות: 10:00 - 14:00.
 2. להציג אישור על ביצוע תשלום.
 3. להציג רישיונות הרכב.
 4. למלא את שאלון פרטים אישיים שיינתן לך על ידי הקב"ט.
- **הנחיות כלליות:**
 1. **חובה** על התו להיות מודבק על השמשה הקדמית של הרכב, בצד שמאל למעלה (הצד של השומר).
 2. המאבד את התו ישלם מחדש עבור תו חדש.
- **חניה לסטודנט נכה**
סטודנט בעל תו נכה אשר ברשותו אישור נכות על רקע ניידות מהמוסד לביטוח לאומי, יפנה למשרד הקב"ט ויציג את האישור. על סמך הצגת האישור יקבל הסטודנט תו חניה ללא תשלום.
- **הערה חשובה**
לידיעתכם, האישור מאפשר כניסה לקמפוס, אין אנו מתחייבים שתמיד תמצא חניה. במקרה כזה עלייך לחנות את הרכב בחוץ ולהיכנס רגלית דרך השבשבת.

הסבר מפורט לתהליך רכישת האישור בעמודים הבאים

הנחיות לרכישת אישור כניסה ברכב לקמפוס דרך מידע אישי לסטודנט

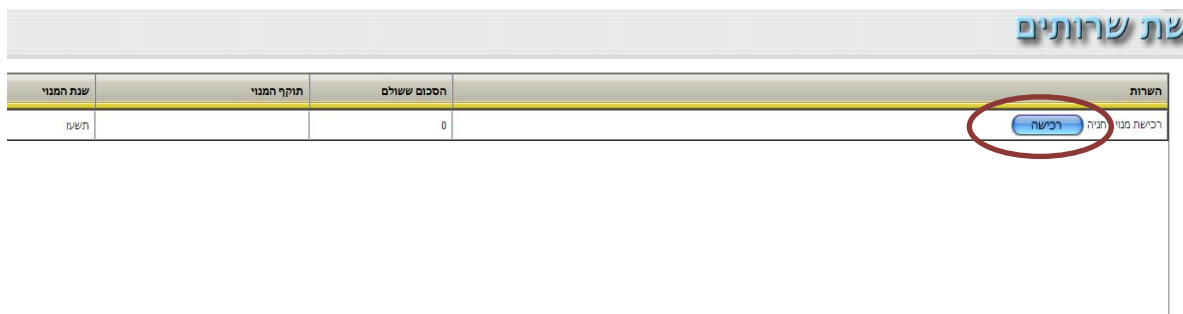
יש לשים לב! מיד לאחר ביצוע התשלום ניתן לגשת למשרד קצין הביטחון עם המסמכים הנדרשים.

אין צורך להמתין שהבקשה תאושר .

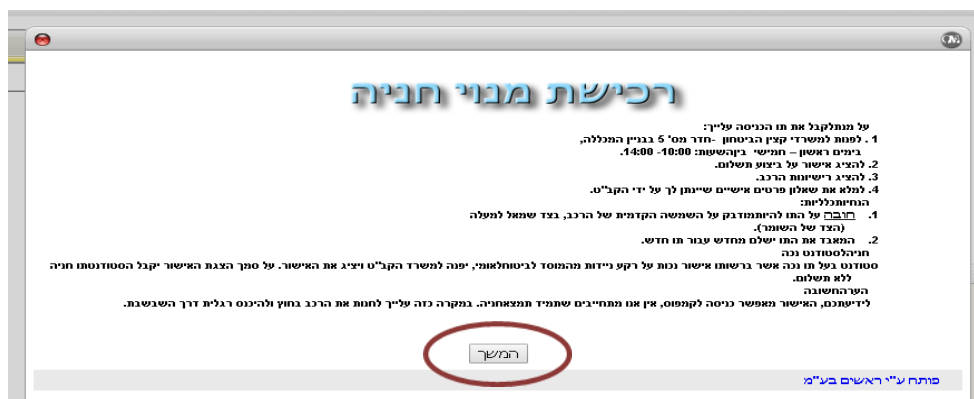
1. פורטל סטודנט -> שרותים מקוונים -> מידע אישי -> אפשרויות נוספות -> רכישת שירותים



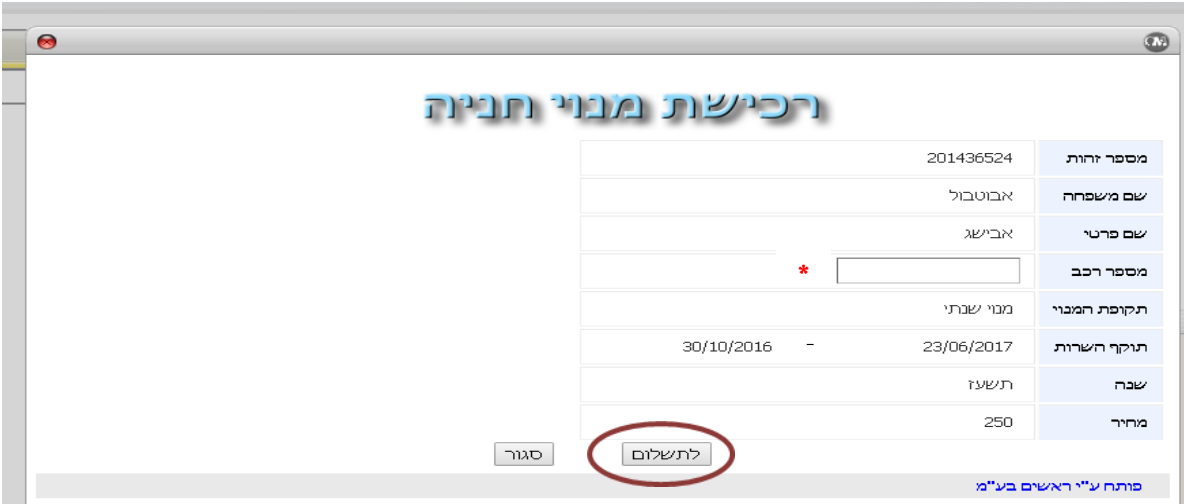
2. יש ללחוץ על - רכישה



3. יפתח חלון עם הסבר על אופן קבלת תו כניסה ברכב בסוף יש ללחוץ על - המשך



4. יפתח חלוץ רכישה, * **חשוב:** נא להקפיד לציין את מספר הרכב, ללא מספר רכב לא יינתן תו חניה, לביצוע תשלום יש לחוץ על – **לתשלום**.



| | |
|-------------|-------------------------|
| מספר זהות | 201436524 |
| שם משפחה | אבוטבול |
| שם פרטי | אבישג |
| מספר רכב | <input type="text"/> * |
| תקופת המנוי | מנוי שנתי |
| תוקף השרות | 23/06/2017 - 30/10/2016 |
| שנה | תשעז |
| מחיר | 250 |

פנתח ע"י ראשים בע"מ

5. לאחר ביצוע התשלום יופיע אישור תשלום אותו יש להציג לקצין ביטחון עם יתר המסמכים לקבלת התו.
6. לשם ביצוע הרכישה עכשיו נא לחוץ - **כאן**.